

Overskud, underskud og egenkapital i
de danske selskaber, 3. kvartal 2015

ANALYSE

I SAMARBEJDE MED EXPERIAN A/S

Oktober 2015

OM FSR – ANALYSE

FSR - danske revisorer udarbejder løbende analyser og survey, som tager udgangspunkt i aktuelle og relevante problemstillinger i revisorbranchen og i erhvervslivet mere generelt.

Formålet med undersøgelserne er, at sætte fokus på relevante emner og nyttiggøre den unikke viden som foreningens medlemmer besidder. Revisor er virksomhedernes foretrukne rådgiver og har i kraft af sin særlige position i erhvervslivet en dyb indsigt i virksomhedernes økonomi, regnskab og organisation. Gennem undersøgelserne ønsker FSR – danske revisorer at udbrede kendskabet til revisorbranchen og bidrage til en kvalificeret debat om branchens og erhvervslivets rammevilkår. Det er tilladt at citere fra publikationen med tydelig kildeangivelse og med henvisning til FSR – danske revisorer.

KONTAKT

Henvendelser angående analysens konklusioner kan ske til:

Tom Vile Jensen

Erhvervspolitisk direktør

tvj@fsr.dk

tlf. 33 69 10 51

Hovedpointer i undersøgelsen

- Andelen af **danske selskaber med underskud** er 32,9 pct. i 3. kvartal 2015. Det er et **fald** på 1,7 procentpoint i forhold til 3. kvartal 2014, hvor 34,6 pct. havde underskud. Det svarer til cirka **3.300** færre selskaber med **underskud**.
- Samlet har 32,9 pct. – ca. **64.500** – af de danske selskaber **underskud**.
- Cirka **131.500** danske selskaber har **overskud** eller går i nul.
- Siden 3. kvartal **2009** er andelen af selskaber med underskud således **faldet 12,4 procentpoint**.
- 24,8 pct. – ca. **48.600** – af de danske selskaber har **angrebet egenkapital**.
- 17 pct. – ca. **33.300** – af de danske selskaber har **både underskud og angrebet egenkapital**. Andelen med både underskud og angrebet egenkapital er før første gang i 3. kvartal 2015 lavere end andelen end **”før finanskrisen”**.
- **”Kultur- forlystelse- og sport”** samt **”overnatnings- og restauration”** er de brancher, hvor **flest selskaber har underskud** (henholdsvis 45,9 pct. og 46,3 pct.). **Fast ejendom** og **transport** er de brancher, hvor **færrest selskaber har underskud** (29,6 pct. og 31,9 pct.).

INDLEDNING - status på den økonomiske situation og udvikling

I samarbejde med Experian offentliggør FSR – danske revisorer hvert kvartal en status på den økonomiske situation og udvikling i de danske selskaber. Ca. 196.000 selskaber indgår i opgørelsen¹.

I Experians database udarbejdes et ”statusbillede” hver 3. måned. Det vil sige, at der hver tredje måned tages en måling i den samlede selskabspopulation², hvor det opgøres, hvor stor en andel af de danske selskaber der i deres seneste årsregnskab har underskud og/eller angrebet egenkapital.

Et selskab med underskud vil sige et selskab, der i seneste årsregnskab har haft et resultat (Årets resultat), der er mindre end nul. Et selskab med angrebet egenkapital vil sige et selskab med en egenkapital under lovens mindstekrav til indbetalt startkapital³.

Da hvert enkelt selskab aflægges ét årsregnskab om året, skyldes forskellene fra kvartal til kvartal de regnskaber, der er blevet registreret i den mellemliggende periode. Denne analyse inddrager således de regnskaber, som blev afleveret til og med 3. kvartal 2015.

¹ 196.110 er det nøddagtige tal. Dette tal bruges samtidig også når de forskellige procentsatser regnes om til antal virksomheder.

² Virksomheder som er drevet i selskabsform (A/S, ApS, IVS)

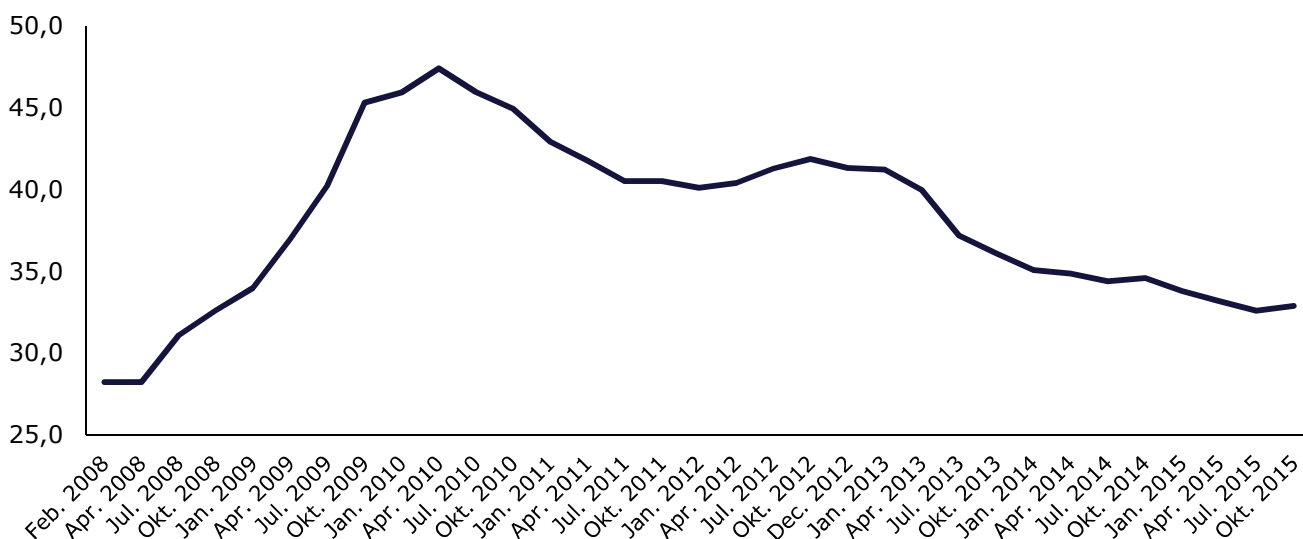
³ Se uddybende forklaring på side 4 og 6

Lille stigning i antallet af selskaber med underskud i 3. kvartal 2015

I 3. kvartal 2015 er andelen af selskaber med underskud 32,9 pct., hvilket svarer til, at cirka 64.500 selskaber har underskud. Sammenlignet med 2. kvartal 2015 er andelen af selskaber med underskud steget med 0,3 procentpoint, svarende til, at cirka 600 selskaber, inden for det seneste kvartal har afleveret en årsrapport, hvor et overskud eller rundt nul er blevet til et underskud.

FIGUR 1

Udviklingen i andel selskaber med underskud (Alle kvartaler i pct.)



Med betegnelsen underskud menes den andel af danske selskaber, der ved et givent udtræk i Experians database havde et negativt resultat i seneste årsregnskab.

Laveste underskudsniveau for 3. kvartal siden 2009

Ser vi alene på 3. kvartaler, toppede andelen af selskaber med underskud i regnskaberne i 2009, hvor næsten halvdelen (45,3 pct.) havde røde tal på bundlinjen.

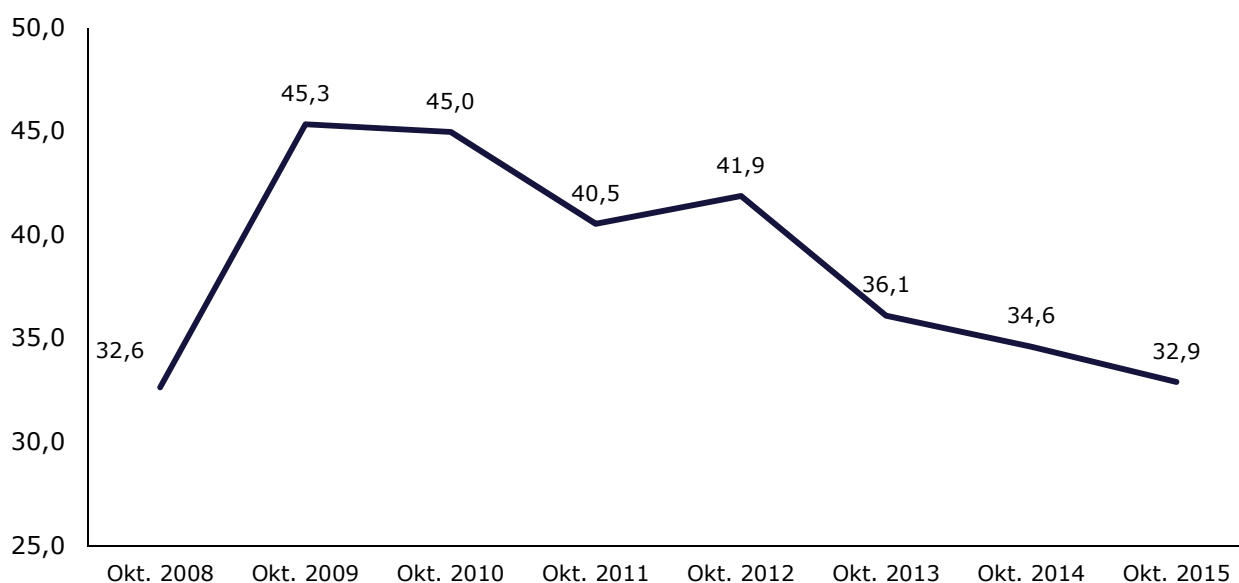
Samlet har andelen af selskaber med underskud været nedadgående siden 2009. Særligt to år har budt på større fald.

Fra oktober 2010 til oktober 2011 faldt andelen af selskaber med underskud med 4,5 procentpoint, og fra oktober 2012 til oktober 2013 faldt andelen af selskaber med underskud med 5,8 procentpoint.

Fra 3. kvartal 2014 til 3. kvartal 2015 er der et sket et fald på 1,7 procentpoint. Vi er således på den laveste andel selskaber med underskud siden 3. kvartal siden 2009. Det svarer til cirka 3.300 færre selskaber med underskud.

FIGUR 2

Andel selskaber med underskud i seneste årsregnskab (Pr. 3. kvartaler i pct.)



Restaurations- og oplevelsesbranchen fortsat hårdest ramt

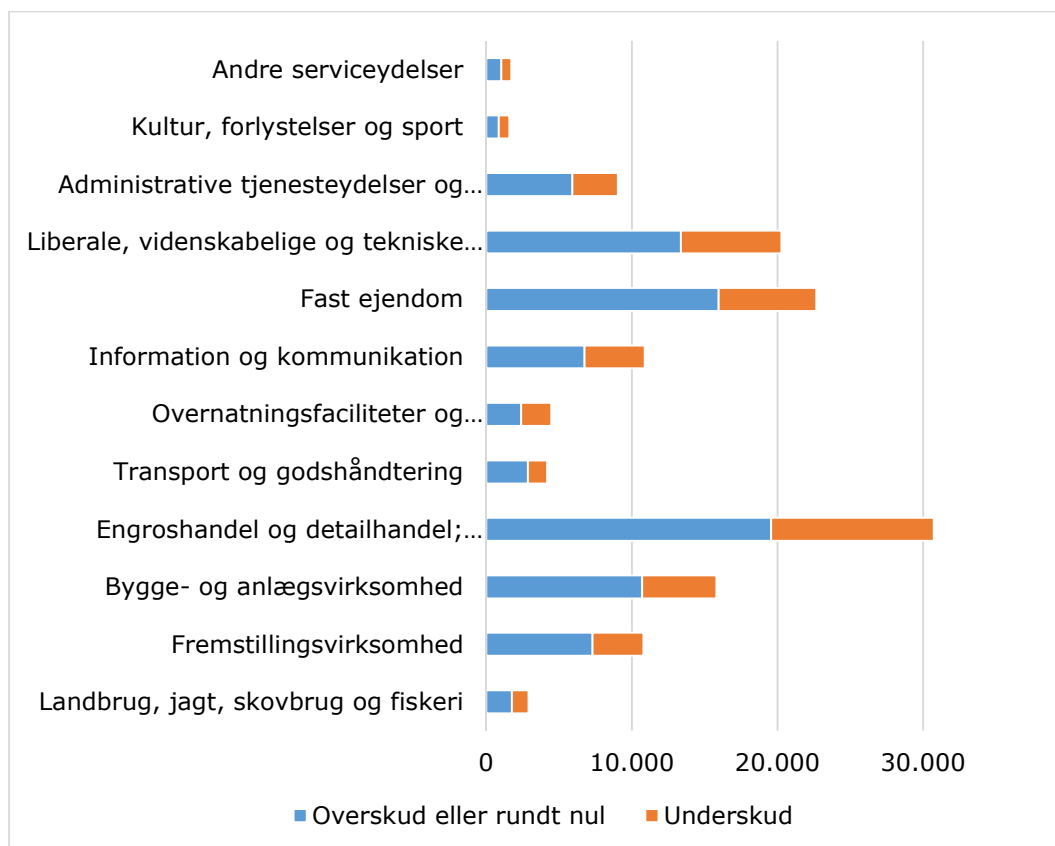
På tværs af brancherne er der stor forskel på, hvor stor en andel af selskaberne, der har underskud i det seneste årsregnskab.

De to brancher, hvor flest selskaber har underskud er "Kultur, forlystelse og sportsbranchen" og "Overnatnings- og restaurationsbranchen".

I oktober 2015 havde 46,3 pct. af selskaberne i overnatnings- og restaurationsbranchen underskud (cirka 2.000 selskaber), mens 45,9 pct. af selskaberne inden for kultur, forlystelser og sport havde underskud (cirka 700 selskaber).

FIGUR 3

Antal selskaber med underskud i seneste årsregnskab fordelt på brancher (3. kvartal 2015)



Landbrug oplever stigning i andel selskaber med underskud

Fra 3. kvartal 2014 til 3. kvartal 2015 har næsten alle brancher oplevet et fald i andelen af selskaber med underskud. De eneste to brancher, som har oplevet en stigning i andel af selskaber med underskud, er Overnatnings- og restaurationsbranchen" samt "Landbrug, jagt, skovbrug og fiskeri".

Hvor Overnatnings- og restaurationsbranchen" oplevede en mindre stigning på 0,5 procentpoint. Oplevede "Landbrug, jagt, skovbrug og fiskeri" en stigning på 1,6 procentpoint.

TABEL 1

Andel selskaber fordelt på brancher med underskud i pct.

Hovedbranche	Okt. 2008	Okt. 2009	Okt. 2010	Okt. 2011	Okt. 2012	Okt. 2013	Okt. 2014	Okt. 2015
Landbrug, jagt, skovbrug og fiskeri	40,2	55,7	52,1	43,1	46,1	37,0	37,9	39,5
Fremstillingsvirksomhed	29,1	37,0	47,5	42,0	37,6	35,4	35,1	32,4
Bygge- og anlægsvirksomhed	29,1	37,0	45,9	45,8	39,0	34,4	35,6	32,3
Engroshandel og detailhandel; reparation af motorkøretøjer og motorcykler	33,5	42,4	46,2	40,8	40,6	38,1	37,9	36,3
Transport og godshåndtering	28,0	38,9	47,3	42,9	40,5	35,7	33,7	31,9
Overnatningsfaciliteter og restaurationsvirksomhed	46,0	54,4	55,0	50,9	50,4	46,9	45,8	46,3
Information og kommunikation	36,8	43,0	43,1	39,6	39,9	38,1	38,0	37,9
Fast ejendom	30,4	49,3	44,1	40,1	41,6	35,7	30,9	29,6
Liberale, videnskabelige og tekniske tjenesteydelser	32,9	42,4	41,6	37,9	40,1	35,8	35,3	34,0
Administrative tjenesteydelser og hjælpetjenester	32,1	42,6	45,7	41,8	42,1	38,0	36,6	34,5
Kultur, forlystelser og sport	46,5	53,6	53,4	50,3	50,7	45,5	47,4	45,9
Andre serviceydelser	38,1	48,5	47,6	42,7	43,3	40,0	40,5	40,4
Alle brancher	32,6	45,3	45,0	40,5	41,9	36,1	34,6	32,9

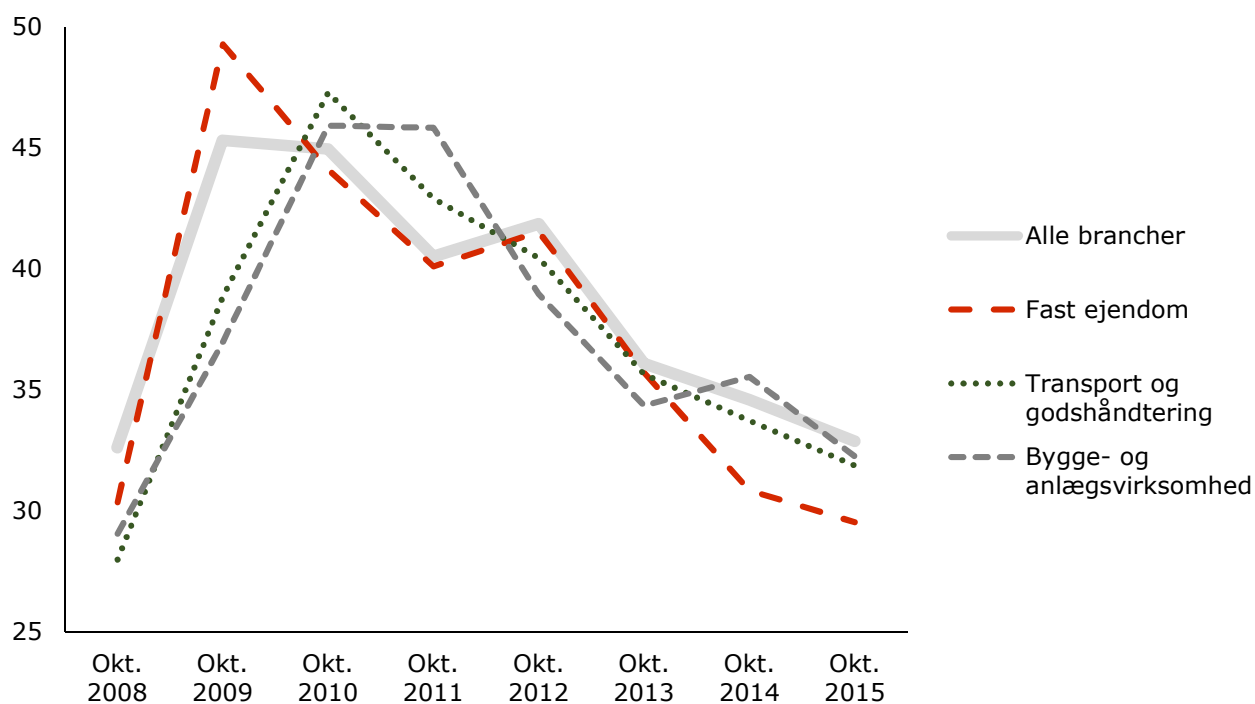
Bygge-anlæg oplever største fald i andelen af selskaber med underskud

I den anden ende af skalaen havde kun 29,6 pct. af selskaberne inden for branchen fast ejendom underskud (cirka 6.700 selskaber), mens 31,9 pct. af selskaberne inden for branchen for transport og godshåndtering havde underskud (cirka 1.300 selskaber).

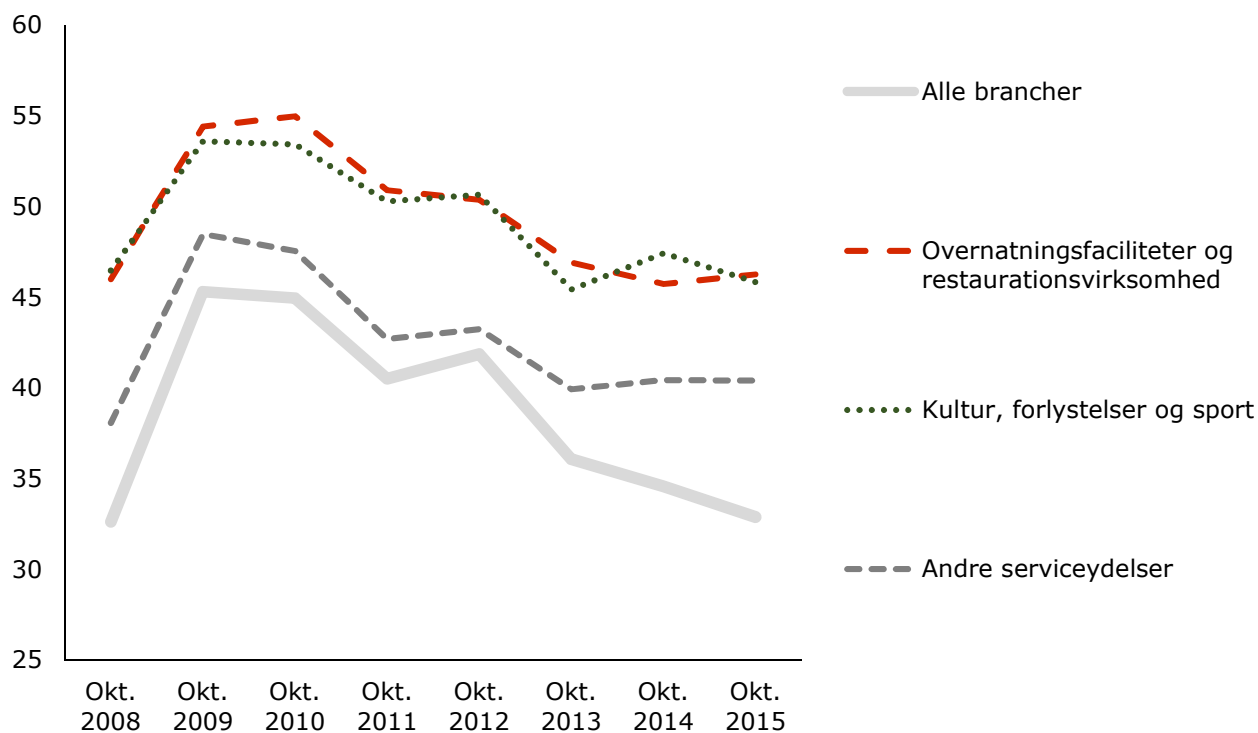
Tredjebedst ligger Bygge- og anlægsbranchen, hvor 32,3 pct. af selskaberne har underskud (cirka 5.100 selskaber). Bygge og anlægsbranchen er ydermere den branche, der har oplevet det største fald fra 3. kvartal 2014 til 3. kvartal 2015 med 3,3 procentpoint. Svarende til at cirka 500 selskaber er gået fra underskud til overskud eller rundt nul.

FIGUR 4

Top 3 – Brancher med lavest andel selskaber med underskud i pct.

**FIGUR 5**

Bund 3 – Brancher med højeste andel selskaber med underskud i pct.



Angrebet egenkapital og underskud

Andelen af selskaber med angrebet egenkapital er i modsætning til andel af selskaber med underskud ikke steget siden 2. kvartal.

Udviklingen i selskaber med både underskud og angrebet egenkapital har også samme niveau som 2. kvartal 2015, hvilket fremgår af Tabel 2.

TABEL 2

3. kvartal 2015 byder på cirka de samme økonomiske tal for erhvervslivet

	2. kvar- tal 2015	3. kvar- tal 2015
Selskaber med underskud	32,6	32,9
Selskaber med angrebet egenkapital	24,8	24,8
Selskaber med både underskud og angrebet egenkapital	17,0	17,0

Et selskab med angrebet egenkapital er et selskab, hvis egenkapital er negativ eller under lovens mindstekrav til indbetalt startkapital (dvs. 500.000 kr. for aktieselskaber og 125.000 kr. for anpartsselskaber - hvis selskabskapitalen i anpartsselskaber er mindre end 125.000, måles på mindstekravet 80.000).

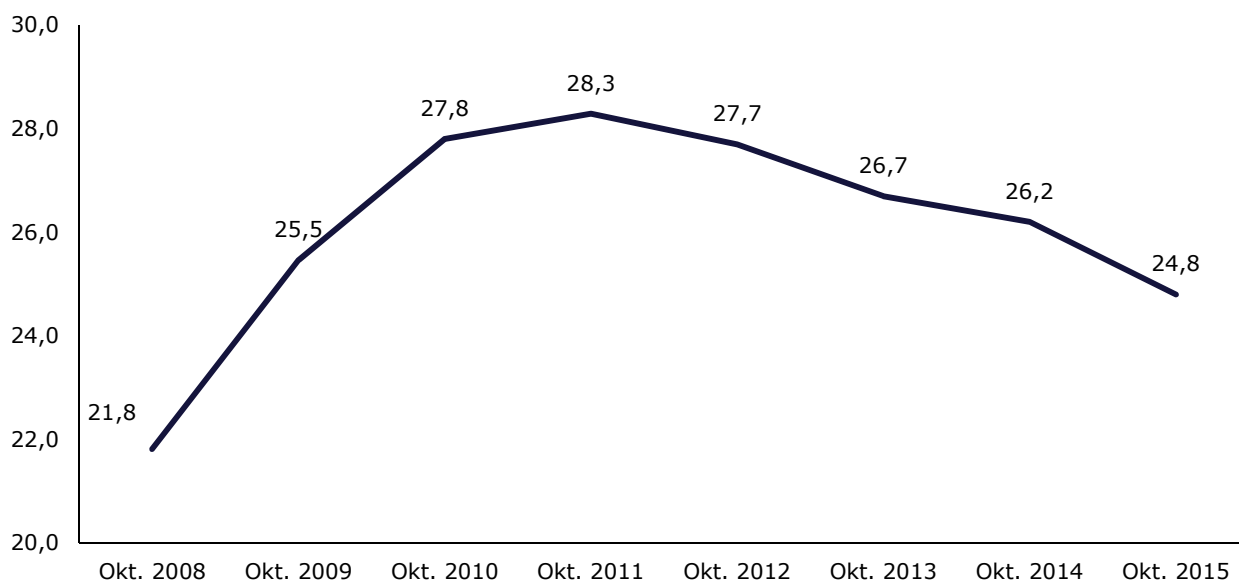
Fortsat fald i andel af selskaber med angrebet egenkapital

Fokuserer vi alene på 3. kvartaler, var andelen af selskaber med angrebet egenkapital størst i 3. kvartal 2011. I årene herefter er andelen faldet jævnt til det nuværende niveau på 24,8 pct, svarende til, at cirka 48.600 selskaber har angrebet egenkapital.

Andelen af selskaber, hvor årsregnskabet viser en angrebet egenkapital, er faldet med 1,4 procentpoint det seneste år - fra 26,2 pct. i oktober 2014 til 24,8 pct. i oktober 2015, hvilket er det laveste niveau i 3. kvartal siden 2008.

FIGUR 6

Andel selskaber med angrebet egenkapital (i pct.)

**Andel af allerhårdest ramte selskaber er lidt lavere end da finanskrisen brød ud**

De hårdest ramte selskaber er de, der både har underskud og angrebet egenkapital. Andelen af disse selskaber er på det samme niveau, som lige før finanskrisen for alvor brød ud.

I oktober 2008 udgjorde denne gruppe 17,5 pct. af de danske selskaber, hvorefter gruppen voksede og nåede et højdepunkt på 22,3 pct. i oktober 2010. Her havde næsten hvert fjerde danske selskab både havde underskud og angrebet egenkapital.

Siden da er andelen faldet jævnt og ligger nu 0,5 procentpoint lavere end niveauet for 3. kvartal 2008 på 17,0 pct. - svarende til ca. 33.300 selskaber.

FIGUR 7

Andel selskaber med både en angrebet egenkapital og underskud (i pct.)

