

Regnskaber: Underskud på tilbagebog

- Fokus på byggeriet, der har laveste andel med underskud siden 2009

Hovedpointer

- I 1. kvartal 2018 var andelen af danske selskaber med underskud 31,6 pct., hvilket svarer til 70.843 selskaber. Det er den laveste andel målt siden juli 2016.
- For selskaberne i bygge- og anlægsbranchen var andelen med underskud på 29,6 pct., hvilket svarer til 5.285 selskaber.
- Det er første gang siden januar 2009, at færre end 30 pct. af bygge- og anlægsvirksomheder har underskud (altså det bedste siden finanskrisen)
- På tværs af brancherne er der stor forskel i andelen af selskaber med underskud. Branchen Bygge- og anlægsvirksomheder havde i 1. kvartal 2018 den næstmindste andel af selskaber med underskud.
- I 1. kvartal 2018 var andelen af danske selskaber med angrebet egenkapital på 24 pct., og andelen af selskaber i branchen Bygge- og anlægsvirksomheder med angrebet egenkapital var på 24,2 pct.
- Der kommer flere og flere selskaber til bygge- og anlægsbranchen. I løbet af de seneste fire år er antallet af selskaber i branchen steget med 2.493 svarende til 16,2 pct.

K / KONTAKT

Tom Vile Jensen

Erhvervspolitisk direktør

mail: tvj@fsr.dk

tlf.: 33 69 10 51

Thomas Baadsgaard

Økonom

mail: tba@fsr.dk

tlf.: 41 93 31 79

Charlotte S. Rieck

Analytisk student

mail: cri@fsr.dk

Status på den økonomiske udvikling i de danske selskaber

I samarbejde med Experian offentliggør FSR – danske revisorer hvert kvartal en status på den økonomiske situation og udvikling i de danske selskaber. I alt indgår 224.188 selskaber i denne opgørelse.

I Experians database udarbejdes et "statusbillede" hver 3. måned. Det vil sige, at der hver tredje måned tages en måling i den samlede selskabspopulation¹, hvor det opgøres, hvor stor en andel af de danske selskaber, der i deres seneste årsregnskab har underskud og/eller angrebet egenkapital. Da hvert enkelt selskab aflægger ét årsregnskab om året, skyldes forskellene fra kvartal til kvartal de regnskaber, der er blevet registreret i den mellemliggende periode.

Et selskab med underskud er et selskab, der i seneste årsregnskab har haft et resultat (Årets resultat), der er mindre end nul.

Et selskab med angrebet egenkapital er et selskab, hvor egenkapitalen er negativ eller under lovens mindstekrav til indbetalt startkapital².

Lavest andel af selskaber med underskud i bygge- og anlægsbranchen

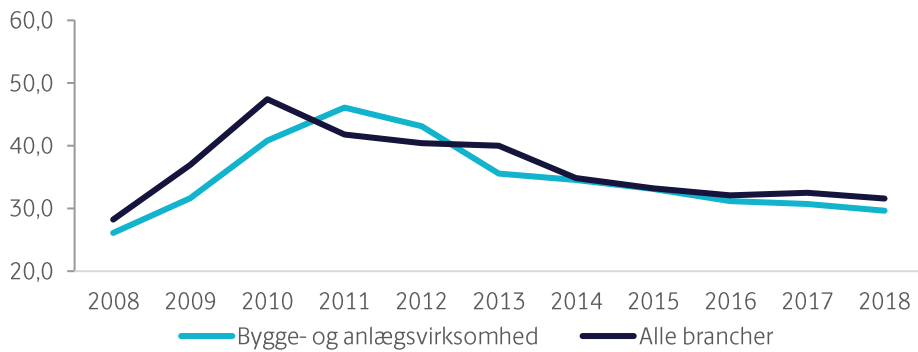
I 1. kvartal 2018 var andelen af danske selskaber med underskud 31,6 pct., hvilket svarer til 70.843 selskaber. Sammenlignet med året før er det et fald på 0,9 procentpoint. I branchen for Bygge- og anlægsvirksomheder var der 29,6 pct. selskaber med underskud i 1. kvartal 2018, som svarer til 5.285 selskaber. Sammenlignet med 1. kvartal 2017 er det et fald på 1,1 procentpoint.

Branchen Bygge- og anlægsvirksomhed har den laveste andel af selskaber med underskud siden finanskrisen. I årets første kvartal var andelen sidst lavere i 1. kvartal 2008 på 26,1 pct. og andelen er nu på samme niveau som i 4. kvartal 2008. Dermed er branchen Bygge- og anlægsvirksomheder sådan set tilbage på samme niveau som før finanskrisen. Konsekvenserne af finanskrisen lod til at ramme bygge- og anlægsbranchen senere end andre brancher under finanskrisen, og andelen af selskaber med underskud toppede i 1. kvartal 2011 på 46,1 pct. Sammenlignet med 2018 har der derfor været et fald på 16,5 procentpoint, og branchen har formået at kæmpe sig godt tilbage. Selskaberne i Bygge- og anlægsbranchen har altså formået at skabe positive tal på bundlinjen.

¹ Virksomheder som er drevet i selskabsform.

² For A/S er lovens mindstekrav for indbetalt startkapital 500.000 kr. For ApS er mindstekravet 50.000 kroner pr. 1. januar 2014. Kravet er sænket gradvist fra 125.000. Er et selskab oprettet med 125.000 kroner i selskabskapital, måles på denne grænse.

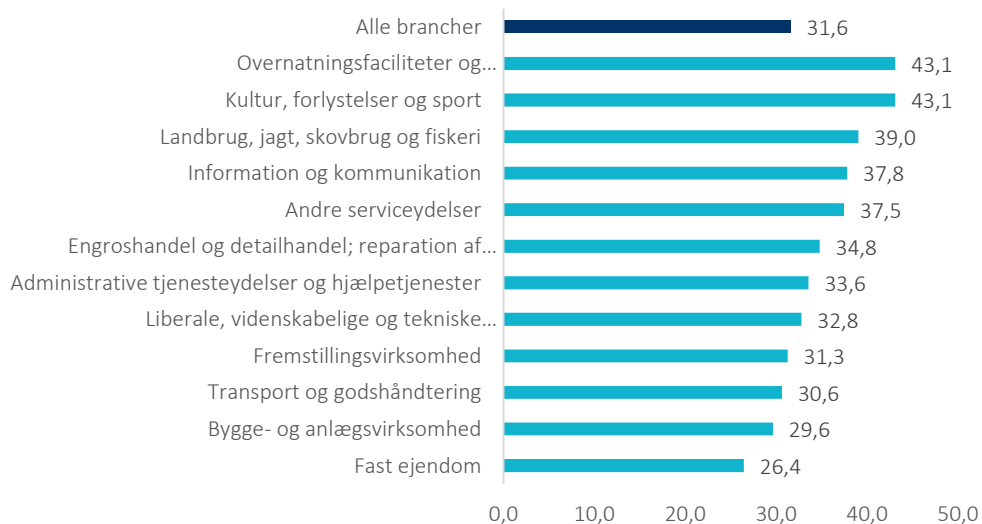
Figur 1
Andelen af selskaber med underskud i pct. (pr. 1. kvartal)



Kilde: Experian og FSR – danske revisorer, april 2018

Bygge- og anlægsvirksomheder har klaret sig godt sammenlignet med andre brancher
Der er stor forskel på andelen af selskaber med underskud i regnskaberne inden for de forskellige brancher.

Figur 2
Andelen af selskaber med underskud fordelt på brancher i pct. (pr. 1. kvartal 2018)



Kilde: Experian og FSR – danske revisorer, april 2018

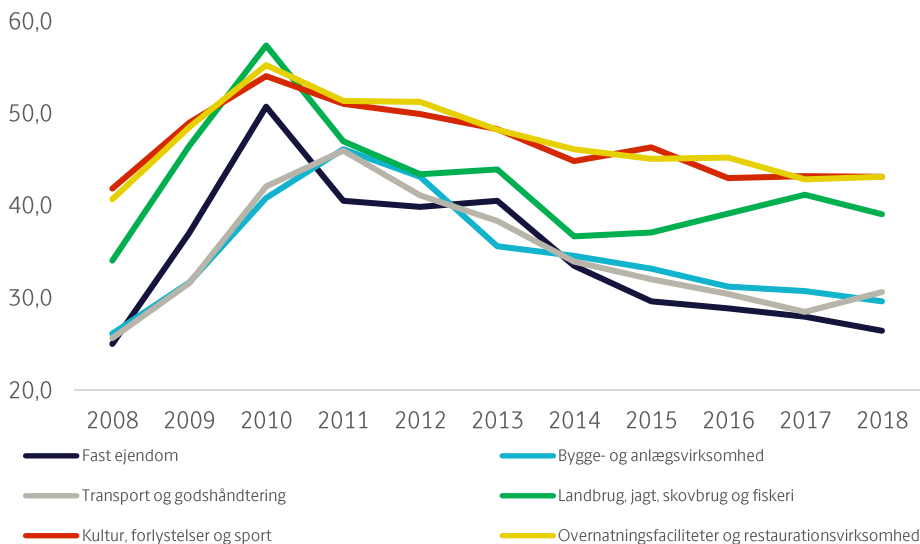
Historisk har de tre brancher med henholdsvis største og mindste andel af selskaber med underskud i 1. kvartal 2018 oplevet cirka samme udvikling.

Overnatningsfaciliteter og restaurationsvirksomhed, Kultur, forlystelser og sport samt Landbrug, jagt, skovbrug og fiskeri var de tre brancher, som havde den største andel af selskaber med underskud. I 1. kvartal 2018 havde brancherne henholdsvis et underskud på 43,1 pct., 43,1 pct. og 39 pct. Generelt har disse brancher haft sværest ved at skabe positive resultater på bundlinjen.

De tre brancher, som i 1. kvartal 2018 havde de mindste andele med underskud, var Fast ejendom, Bygge- og anlægsvirksomhed samt Transport og godshåndtering som henholdsvis havde en andel på 26,4 pct., 29,6 pct. og 30,6 pct. Sammenlignet med året før har alle tre brancher oplevet et fald i andelen af selskaber med underskud. Branchen Bygge- og anlægsvirksomheder har for første gang siden finanskrisen haft en andel, som er under 30 pct. Det indikerer, at Bygge- og anlægsvirksomheder er kommet godt igen siden finanskrisen og har formået at få forbedret resultater på bundlinjen.

Figur 3

Andelen af selskaber med underskud fordelt på brancher (de tre brancher med hhv. højest og lavest andel) i pct. (pr. 1. kvartal)



Kilde: Experian og FSR – danske revisorer, april 2018

Andelen af selskaber med angrebet egenkapital er fortsat faldende

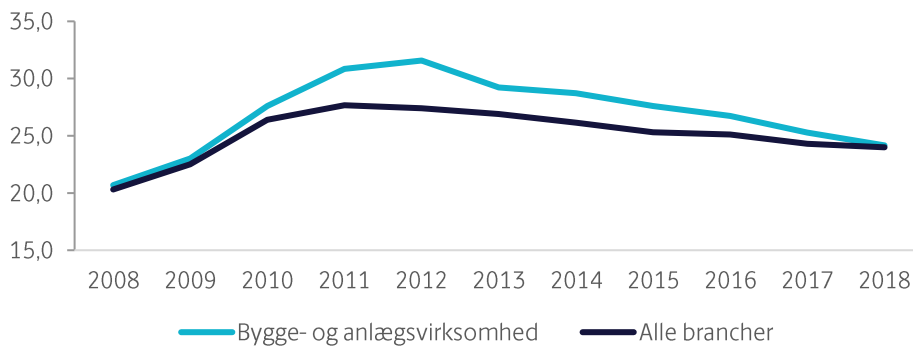
I 1. kvartal 2018 var andelen af danske selskaber med angrebet egenkapital på 24 pct., som svarer til 53.805 selskaber. Sammenlignet med 1. kvartal 2017 er det et fald på 0,3 procentpoint.

For bygge- og anlægsvirksomheder var andelen af selskaber med angrebet egenkapital 24,2 pct. i 1. kvartal 2018, hvilket svarer til 4.321 selskaber. Det er et fald på 1,1 procentpoint sammenlignet med 1. kvartal 2017.

Andelen af selskaber med angrebet egenkapital har været faldende siden finanskrisen. Det er også gældende for bygge- og anlægsvirksomheder, hvor andelen var størst i 2012 på 31,6 pct. Dermed har der været et fald på 7,4 procentpoint siden. Bygge- og anlægsvirksomheder har næsten samme andel af selskaber med angrebet egenkapital sammenlignet med alle danske selskaber.

Figur 4

Andelen af selskaber med angrebet egenkapital i pct. (pr. 1. kvartal)

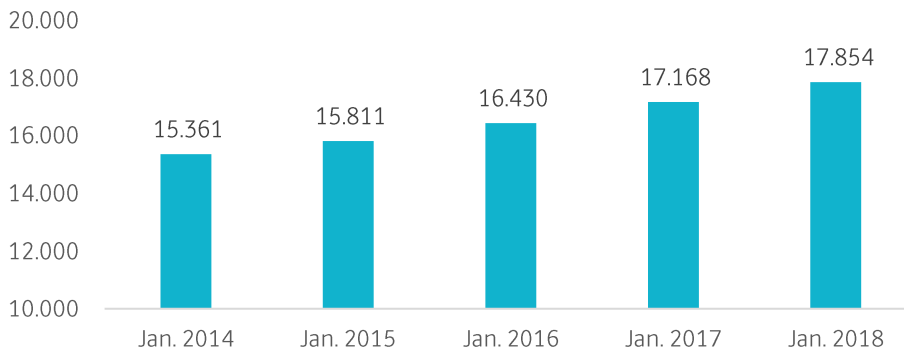


Kilde: Experian og FSR – danske revisorer, april 2018

Antallet af selskaber i bygge- og anlægsbranchen stiger og stiger

Siden 2014 har der været en pæn stigning i antallet af selskaber i bygge- og anlægsbranchen, der har afleveret et regnskab. I januar 2018 var der 17.854 selskaber, mens der i januar 2014 var 15.361 selskaber. Der har igennem de seneste fire år dermed været en stigning i antallet af selskaber i branchen for bygge- og anlægsvirksomheder på 2.493, hvilket svarer til en stigning på 16 pct. Det indikerer, at efterhånden som det går bedre for branchen og efterspørgsel efter branchens ydelser stiger, så oprettes der også flere og flere selskaber.

Figur 5
Antallet af selskaber i bygge- og anlægsbranchen



Kilde: Experian og FSR – danske revisorer, april 2018

OM FSR – ANALYSE

FSR - danske revisorer udarbejder løbende analyser og survey, som tager udgangspunkt i aktuelle og relevante problemstillinger i revisorbranchen og i erhvervslivet mere generelt.

Formålet med undersøgelserne er, at sætte fokus på relevante emner og nyttiggøre den unikke viden som foreningens medlemmer besidder. Det er tilladt at citere fra publikationen med tydelig kildeangivelse og med henvisning til FSR – danske revisorer.