

20 procent færre konkurser i andet kvartal 2017

Efter et rekordhøjt antal konkurser i 2016 er konkurstallet faldet med 20 procent fra andet kvartal 2016 til andet kvartal 2017. Antallet af konkurser er stadig højt, men det skyldes et stort antal konkurser i virksomheder uden økonomisk aktivitet.

I andet kvartal 2017 blev 1.292 virksomheder erklæret konkurs. Det er 20 procent færre end i andet kvartal 2016, hvor 1.622 virksomheder blev erklæret konkurs, jf. figur 1.

I et historisk perspektiv er det seneste konkurskvartal dog fortsat på et højt niveau.

Figur 1. Udvikling i antal konkurser i hele landet, 2007K1-2017K2



Kilde:

Danmarks Statistiks KONK9 – bearbejdet af eStatistik

Det høje konkurstal siden starten af 2016 skyldes de såkaldte nulvirksomheder.

Danmarks Statistik har derfor ændret opgørelsen af konkurser til at være opdelt i:

- 1) Nulvirksomheder, der hverken har beskæftigelse eller omsætning over 1 million kroner.
- 2) Aktive virksomheder, som er alle øvrige virksomheder.

De konkursramte virksomheder i andet kvartal 2017 havde en samlet omsætning i året inden konkursen på 3,6 milliarder kroner, heraf var omsætningen i nulvirksomhederne beskedne 37 millioner kroner, svarende til 1 procent.

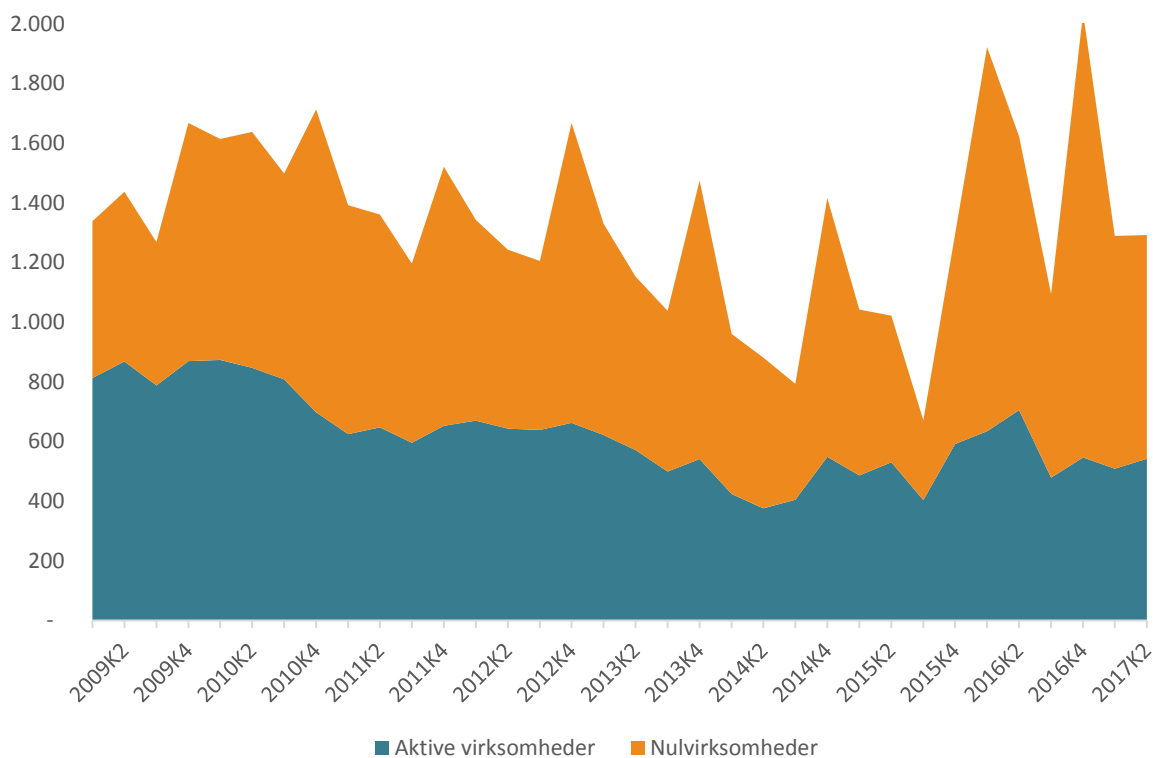
Færre konkurser i aktive virksomheder

Ud af de 1.292 registrerede konkurser i andet kvartal 2017 var blot 542 aktive virksomheder, hvilket svarer til en andel på 42 procent. Disse aktive virksomheder tegner sig som nævnt for 99 procent af den samlede økonomiske aktivitet i konkursramte virksomheder.

Nulvirksomhedernes store betydning for det samlede konkurstal har været særligt højt fra første kvartal 2016 og frem til andet kvartal 2017. I finanskrisens første år udgjorde aktive virksomheder 60 procent af konkurserne. I 2016 og 2017 er denne andel faldet til omkring 40 procent.

Da konkurserne blandt nulvirksomheder har relativt store kvartalsmæssige udsving og begrænset økonomisk betydning, er fokus i den efterfølgende analyse alene på de aktive virksomheder.

Figur 2. Udvikling i antal konkurser opgjort på virksomhedstype, 2009K1-2017K2



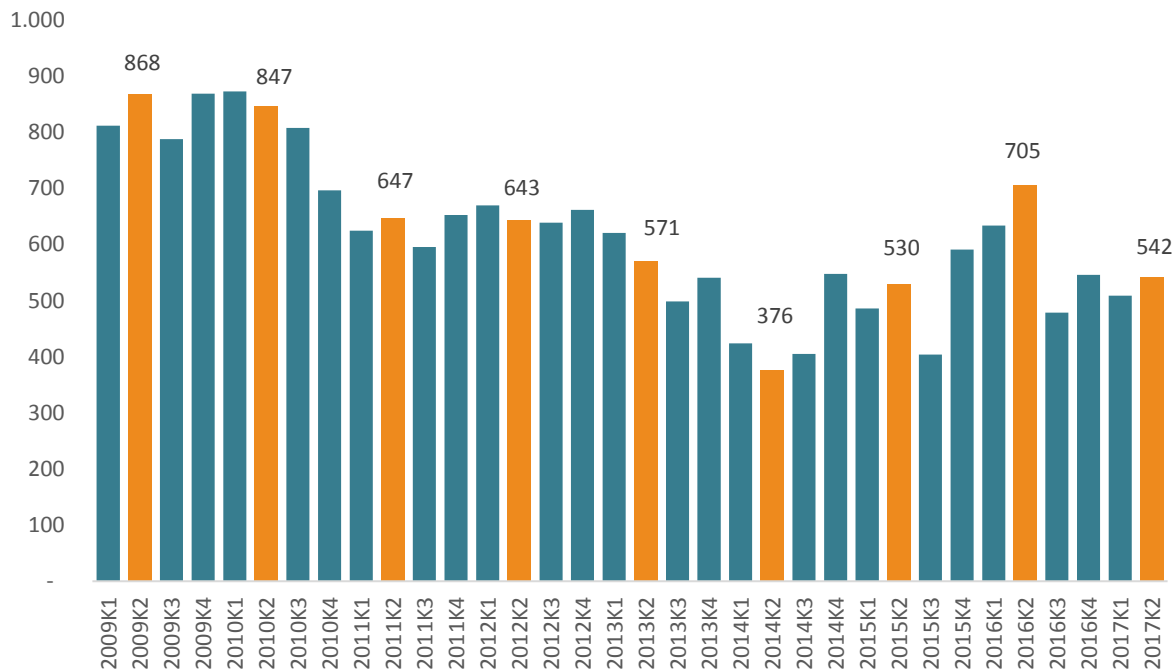
Kilde: Danmarks Statistiks KONK3 – bearbejdet af eStatistik

Godt andet kvartal i 2017 – 23 procent færre aktive konkurser

I andet kvartal 2017 gik 163 færre aktive virksomheder konkurs sammenlignet med andet kvartal 2016. Dermed er konkurstallet 23 procent lavere i årets andet kvartal sammenlignet med sidste år.

Selvom andet kvartals konkurstal ligger over niveauet i 2014 og 2015, er der langt op til niveauet i årene umiddelbart efter finanskrisen, hvor konkurstallet for andet kvartal toppede i 2009 med ikke færre end 868 konkurser. Konkurstallet ser med andre ord ud til at have normaliseret sig efter nogle hårde år i finanskrisens start.

Figur 3. Konkurser i aktive virksomheder, 2009K1-2017K2



Kilde: Danmarks Statistiks KONK3 – bearbejdet af eStatistik

Stort konkursfald i Bygge og anlæg

Det seneste års fald i antallet af konkurs er fordelt på de fleste brancher.

Inden for Bygge og anlæg er der 52 færre konkurs, mens Erhvervsservice følger umiddelbart efter med 36 færre konkurs, jf. tabel 1. Hotel og restauration har ligeledes et væsentligt fald i konkurstallet med 27 færre konkurs svarende til et fald på 38 procent.

Landbrug mv. har samtidig et stort relativt fald på 43 procent og bryder dermed de seneste års negative tendens, men ligger fortsat markant over niveauet fra andet kvartal 2009.

Kun inden for brancherne 'Information og Kommunikation' samt 'Transport' og 'Handel' er antallet af konkurs steget det seneste år, dog kun med 13 konkurs i alt.

Handel er dermed den branche med flest registrerede konkurs i andet kvartal 2017.

Tabel 1. Konkurser i aktive virksomheder opgjort på brancher, 2009K2-2017K2

	Årets andet kvartal			Vækst 2016K2-2017K2		Vækst 2009K2-2017K2	
	2009	2016	2017	Absolut	I pct.	Absolut	I pct.
Alle brancher	868	705	542	-163	-23%	-326	-38%
Landbrug mv.	13	51	29	-22	-43%	16	123%
Industri mv.	91	55	43	-12	-22%	-48	-53%
Bygge og anlæg	185	164	112	-52	-32%	-73	-39%
Handel	209	134	137	3	2%	-72	-34%
Transport	63	29	34	5	17%	-29	-46%
Hoteller og restauranter	52	71	44	-27	-38%	-8	-15%
Information og kommunikation	44	21	26	5	24%	-18	-41%
Finansiering, ejendomme mv.	55	34	13	-21	-62%	-42	-76%
Erhvervsservice	115	105	69	-36	-34%	-46	-40%
Sundhed, kultur, fritid mv.	41	41	35	-6	-15%	-6	-15%

Kilde: Specialkørsel på Danmarks Statistiks Konkursstatistik – bearbejdet af eStatistik

Set over en længere periode, fra andet kvartal 2009 til andet kvartal 2017, er der færre konkursers i alle brancher som helhed med undtagelse af Landbrug mv., hvor antallet af konkursers er mere end fordoblet.

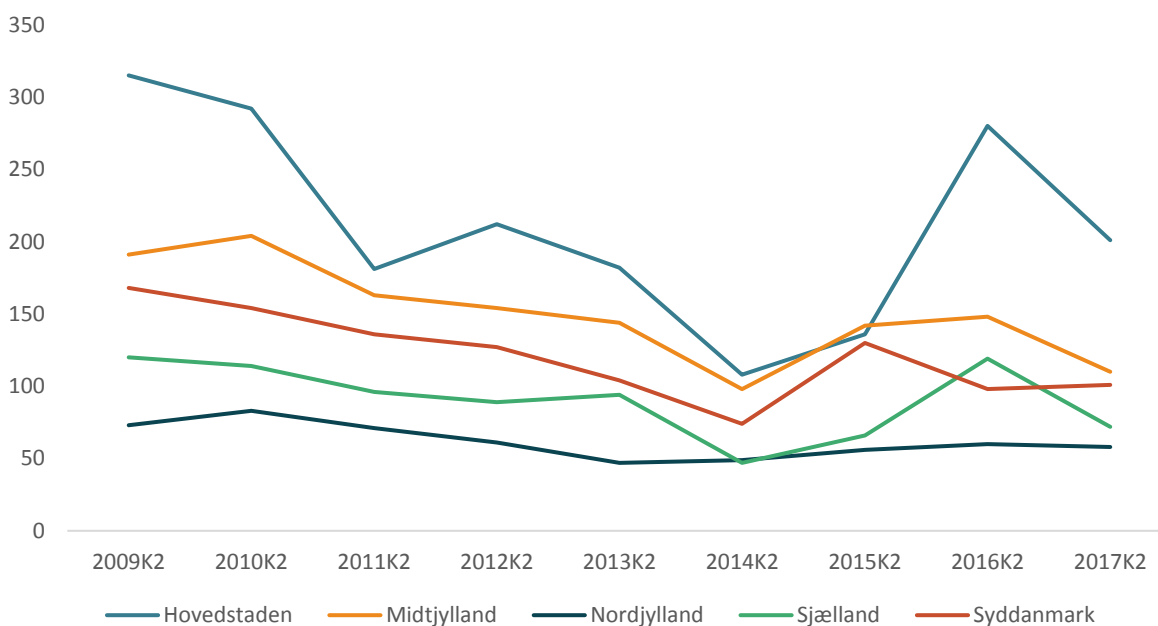
Industri mv. og Finansiering mv. står for de største relative fald i konkursers på henholdsvis 53 og 76 procent i denne periode. De største absolutte fald findes inden for Bygge og anlæg samt Handel, hvor antallet er faldet med henholdsvis 73 og 72 konkursers.

Antallet af konkursers rasler ned i Region Sjælland

Det seneste års fald i antallet af konkursers blandt aktive virksomheder er primært trukket af Region Hovedstaden, Region Midtjylland og Region Sjælland, hvor antallet er faldet med henholdsvis 28, 26 og 39 procent.

I Region Midtjylland betyder konkursfaldet, at antallet af konkursers nærmer sig det lave niveau i andet kvartal 2014. I Region Syddanmark og Region Nordjylland er konkursstallet på stort set samme niveau som i andet kvartal 2016, jf. figur 4.

Figur 4: Konkurser i aktive virksomheder opgjort på regioner, 2009K2-2017K2



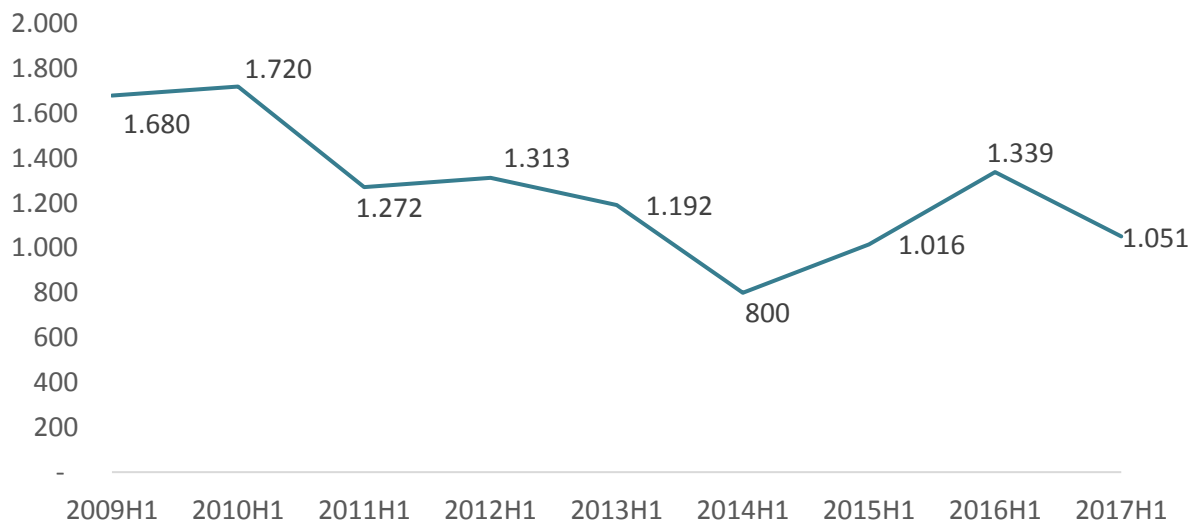
Kilde: Specialkørsel på Danmarks Statistiks Konkursstatistik – bearbejdet af eStatistik

Første halvår af 2017: Konkurstallet falder i størstedelen af kommunerne

I det første halvår af 2017 ligger antallet af konkurs på 1.051, hvilket er et fald på 288 konkurs i forhold til første halvår 2016, svarende til 22 procent. Konkursniveauet i årets første 6 måneder er stort set på niveau med første halvår 2015. Tendensen er, at antallet af konkurs er faldende siden første halvår 2010, hvilket afbrydes af stigninger i konkurs i henholdsvis 2015 og 2016. Ifølge 'NYT 2017: 144' fra Danmarks Statistik kan den markante stigning i 2016 "i et vist omfang forklares ved "udskudte" konkurs fra 2014 og 2015 pga. registreringsproblemer hos Skat".¹

¹ <http://www.dst.dk/da/Statistik/nyt/NytHtml?cid=22965>

Figur 5: Konkurser i aktive virksomheder i hele landet 2009H1-2017H1



Kilde:

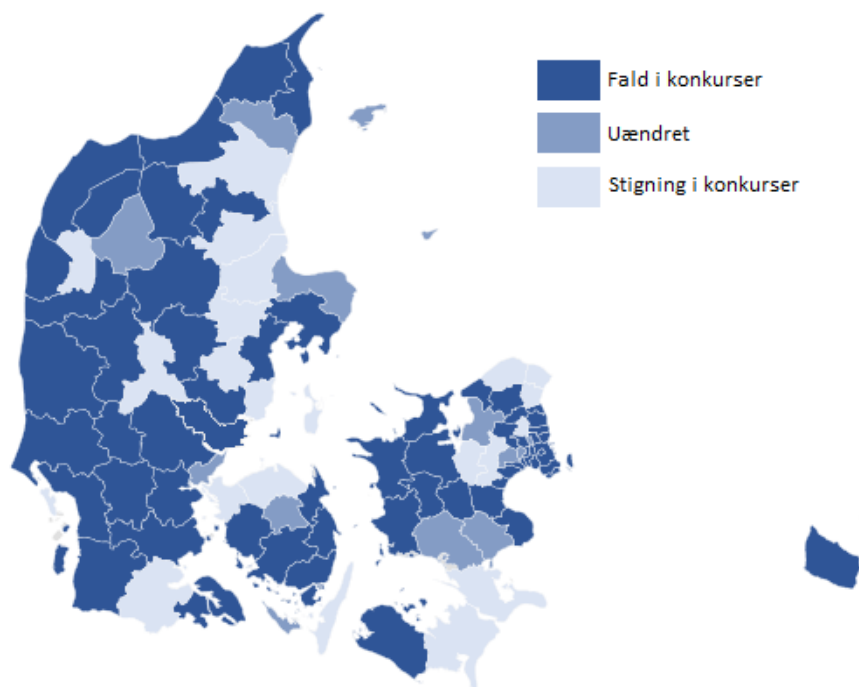
Danmarks Statistiks KONK3 – bearbejdet af eStatistik

Kommunerne: Antallet af konkurs pr halvår

Ses der på antallet af konkurs pr halvår, falder antallet af konkurs landet over. 63 kommuner har færre konkurs i første halvår 2017 end første halvår 2016, mens 13 har et uændret antal, jf. figur 6.

De resterende 22 kommuner har haft en stigning i konkurs, men her er der generelt tale om små stigninger. I de 22 kommuner er den samlede konkursstigning på 71 aktive virksomheder. I hele landet har der været et fald i konkurs på 288 fra første halvår 2016 til første halvår 2017.

Figur 6. Konkursudvikling i første halvår 2016 til første halvår 2017, alle kommuner



Kilde: Specialkørsel på Danmarks Statistiks Konkursstatistik – bearbejdet af eStatistik